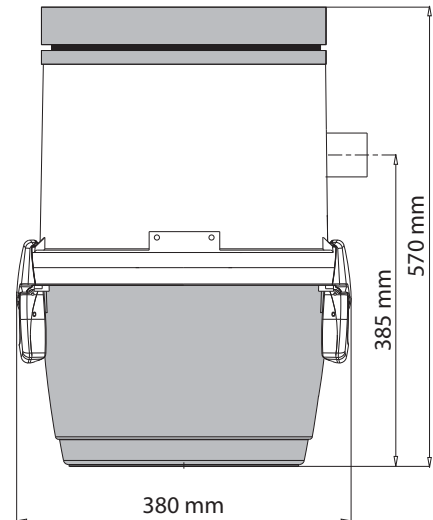
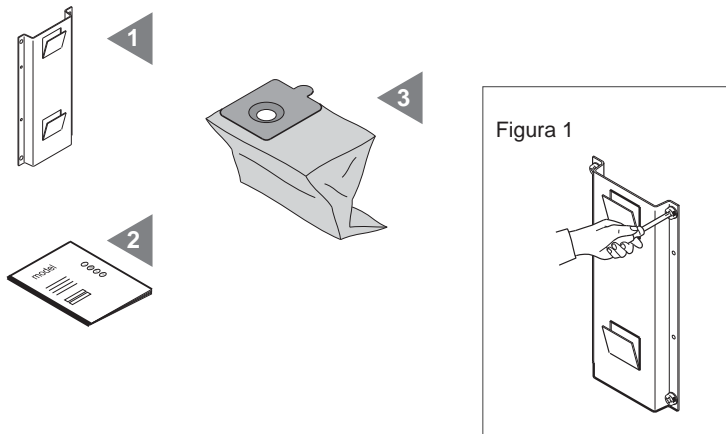


## CORREDO E ACCESSORI SISTEMA DI FILTRAGGIO TRAPDUST cod. AP3400.10.05

La confezione di vendita, comprende anche il corredo di accessori, composto dai seguenti particolari:

- 1) N°1 staffa metallica per il fissaggio a parete
- 2) N°1 manuale d'installazione, uso e manutenzione
- 3) N°1 sacchetto raccogli polvere (art. 1614.5)

Verificare che i prodotti e i relativi accessori corrispondano a quanto ordinato e che non presentino danni evidenti causati dal trasporto. In caso contrario avvertire immediatamente il Rivenditore.



## MONTAGGIO E MANUTENZIONE

Il sistema filtrante può essere posizionato sia a terra che su una mensola o saldamente ancorato a muro mediante la staffa di fissaggio in acciaio in dotazione (figura 1).

Può essere collocato sia in ambienti chiusi che aperti, non va esposto alla pioggia diretta non va usato per filtrare polveri particolarmente corrosive o incandescenti.

Il sistema filtrante va collegato all'impianto possibilmente mediante un tratto di tubo flessibile antistatico Ø 50 mm.

Per sostituire il sacco di raccolta (figura 2):

- A - sganciare le maniglie togliendo il secchio
- B - staccare il sacco usato dal tubo di supporto
- C - riposizionare quindi il sacco nuovo inserendolo nel tubo di supporto fino a fondo
- D - riposizionare il secchio agganciando le maniglie.

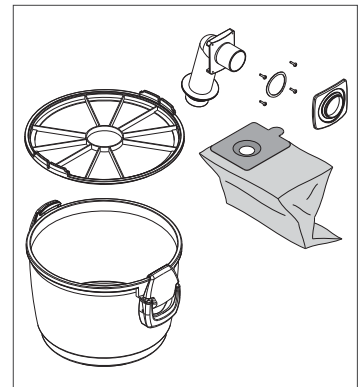
Controllare con cadenza periodica l'integrità del sacco di raccolta polveri e la quantità di prodotto in esso contenuto, sostituendo il sacco qualora presenti lacerazioni o un contenuto di polveri oltre il 50% del suo volume.

Il sacco di raccolta polveri usato va quindi smaltito in base alle norme di raccolta dei rifiuti vigenti localmente.

Figura 2



Componenti della parte filtrante



## ESEMPIO DI UTILIZZO

